

# Banco Mundial

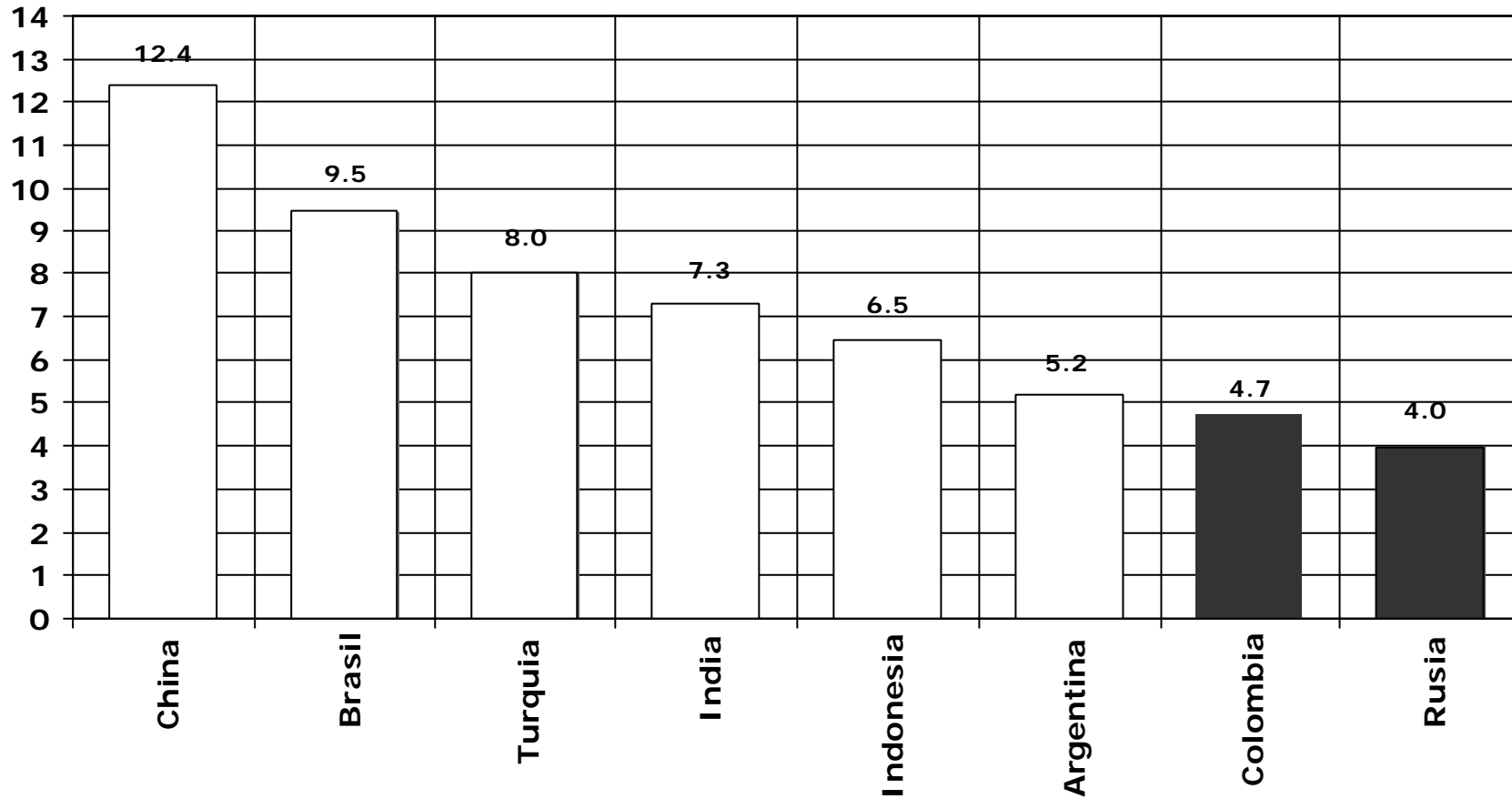
**Evolución y Situación actual de la cartera  
Octubre de 2008**

# El Banco Mundial

- **Fundado en 1944**
- **Integrado por 185 países**
- **Participación en las Decisiones:**
  - **El poder de voto de Argentina es de 1.1% del total**
  - **Los países que cuentan con mayor poder de voto son: Estados Unidos (16,5%), Japón (7.9%), Alemania (4.5%), Reino Unido (4.3%) y Francia (4.3%)**
- **Participación en el Directorio:**
  - **Argentina comparte la silla en el Directorio con Bolivia, Chile, Paraguay, Perú y Uruguay**

# Banco Mundial

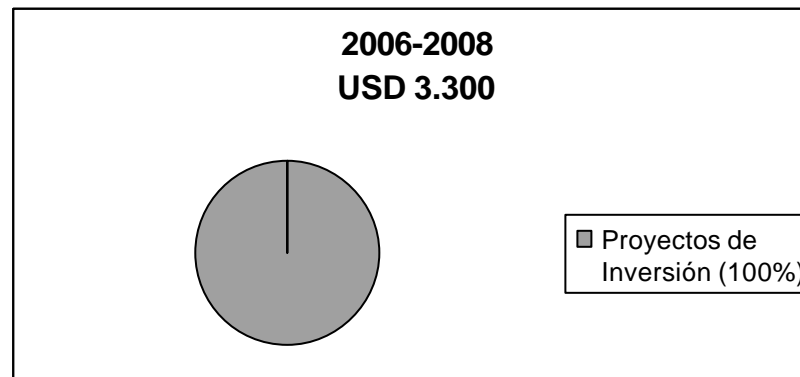
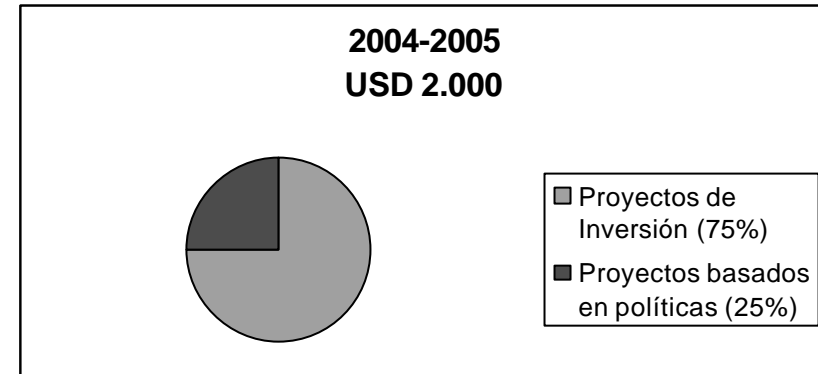
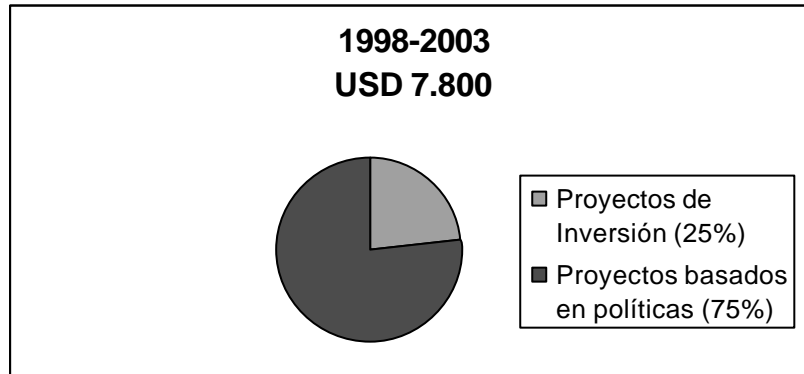
Los ocho países más endeudados  
*en miles de millones de U\$, al 31 de agosto de 2008*



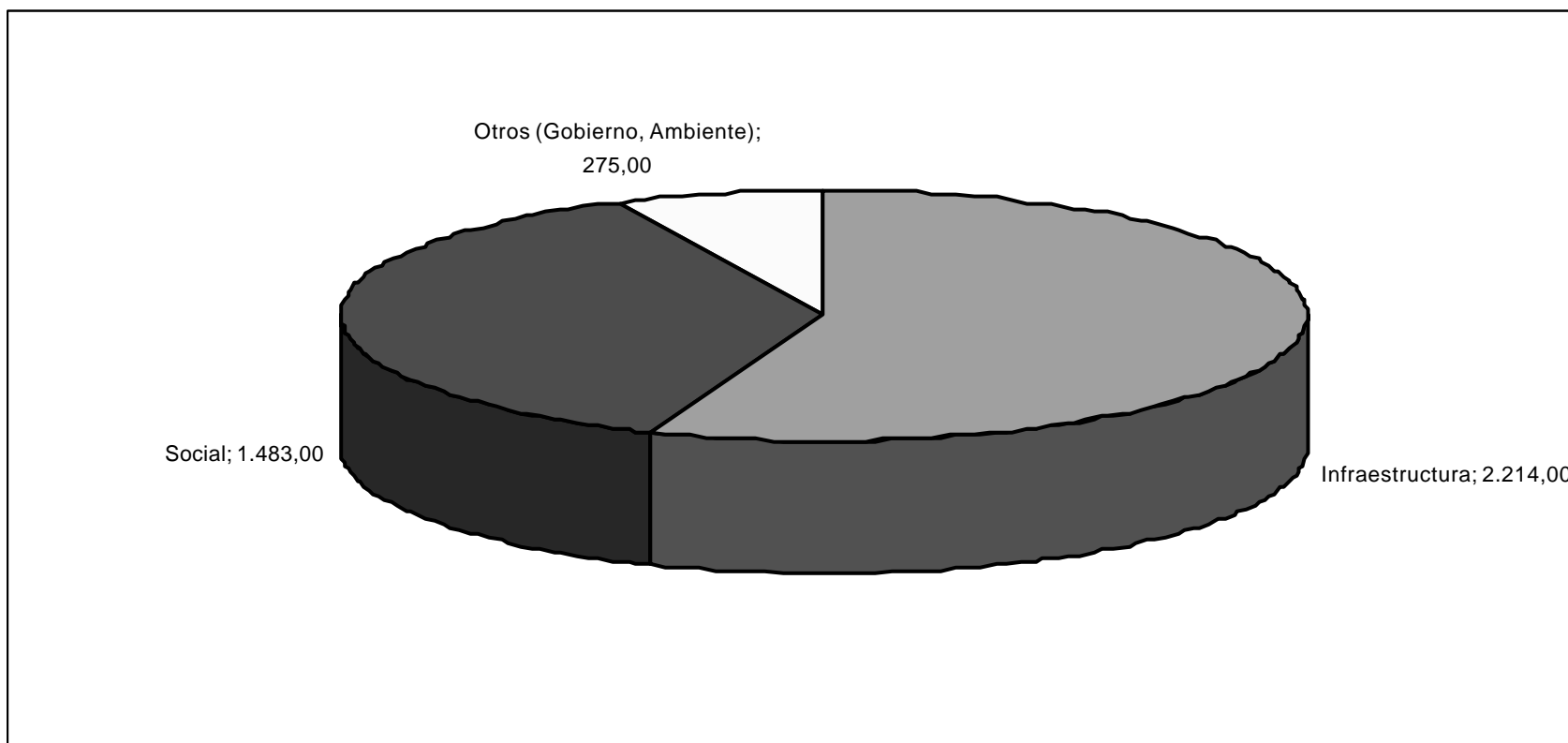
## La Relación con el Banco Mundial

- Desde su creación, el Banco viene apoyando a la República Argentina para hacer posible sus programas de desarrollo y estabilización económica
- El Gobierno Argentino prioriza las políticas públicas a ser asistidas por el Banco a través de la Jefatura de Gabinete de Ministros
- El Ministerio de Economía y Producción, vincula las solicitudes de asistencia de los organismos sectoriales y de las jurisdicciones provinciales y municipales con las políticas fiscales y presupuestarias, siendo además el responsable de las relaciones con el Banco durante las negociaciones y la ejecución.
- Su contribución es valorada tanto desde el punto de vista financiero como desde la transferencia de conocimientos

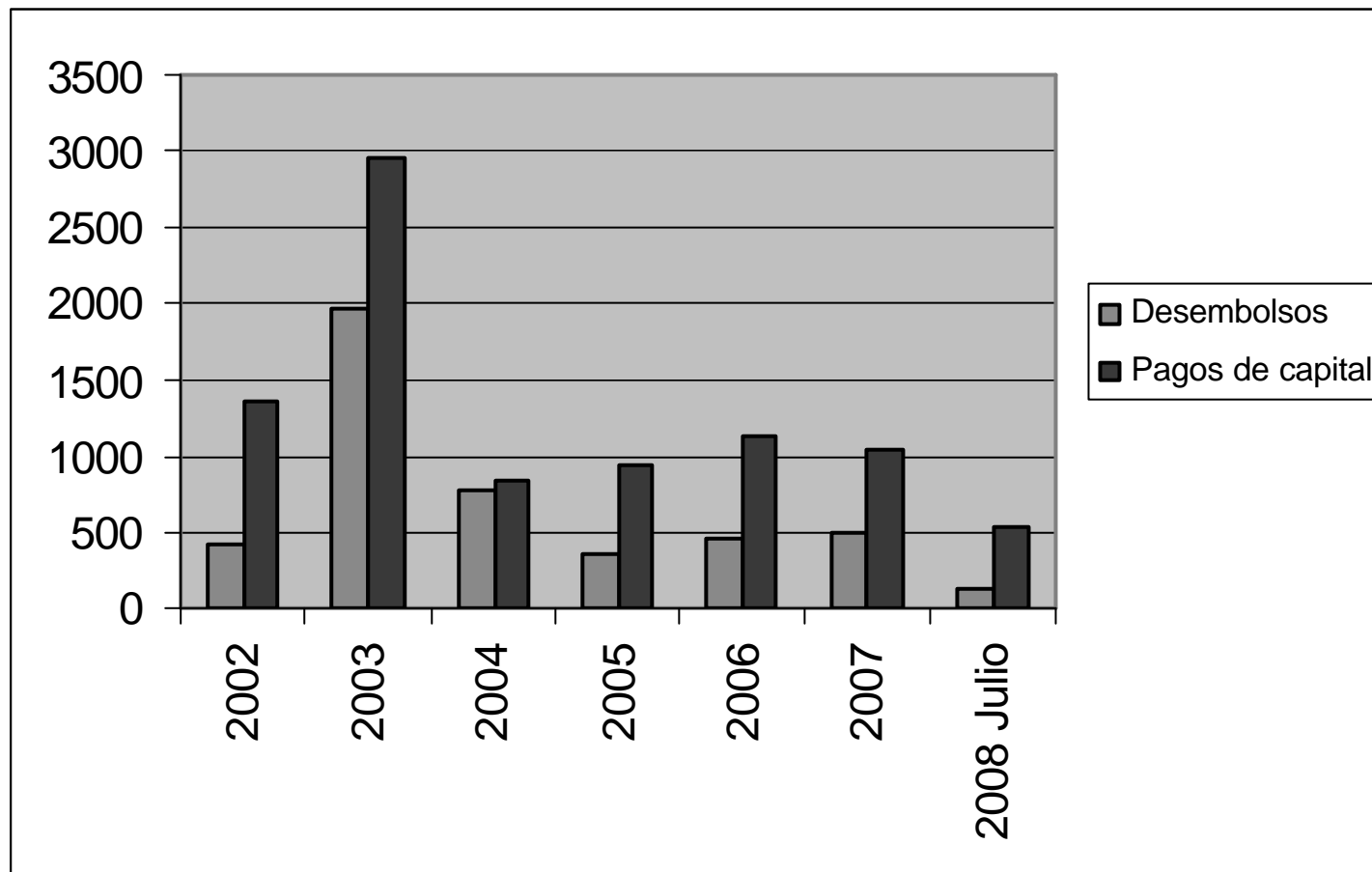
# Evolución de la composición de la cartera del Banco Mundial en Argentina



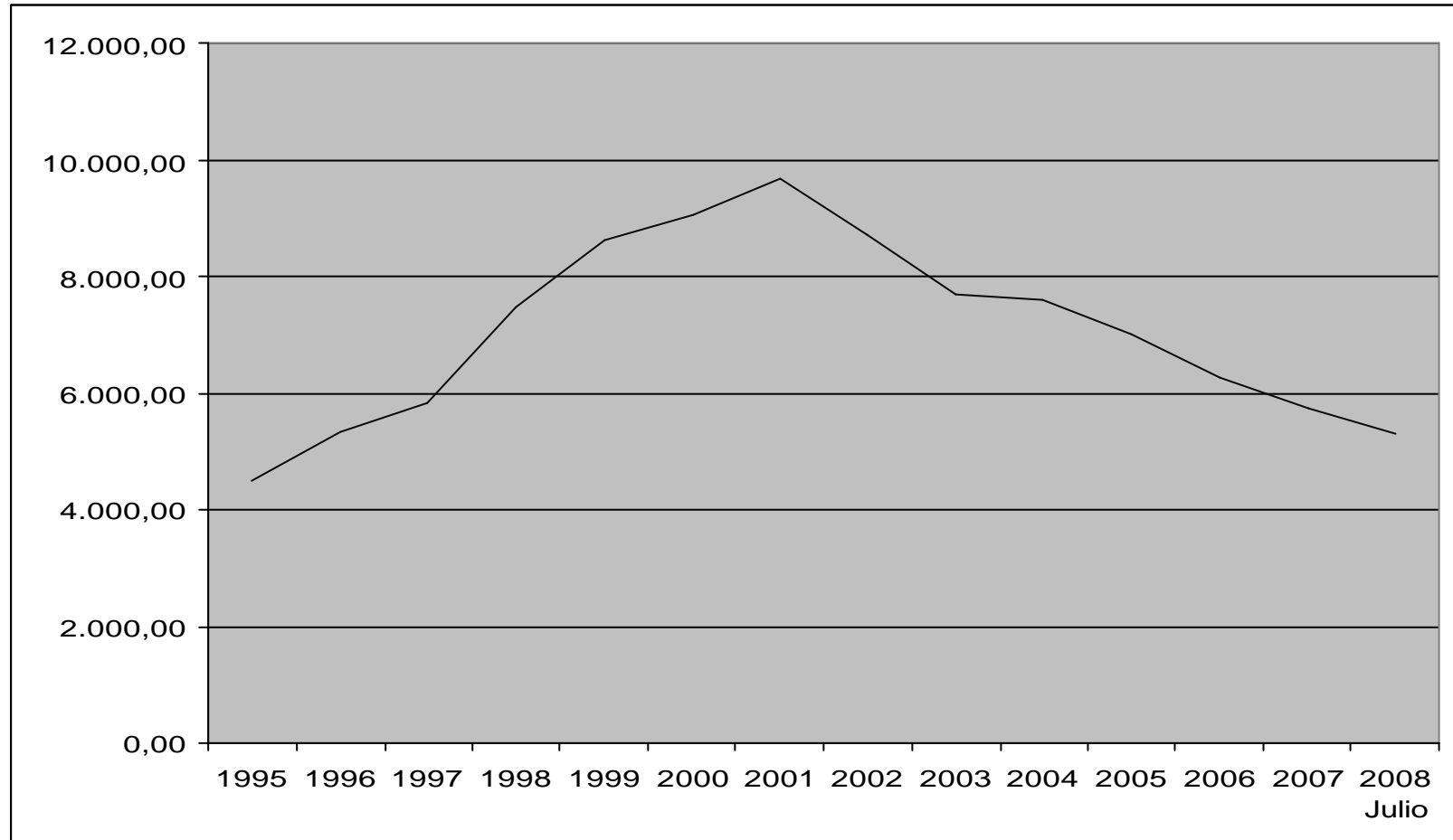
## Composición Sectorial de la Cartera. Proyectos Aprobados por Directorio – Enero 2004-Abril 2008



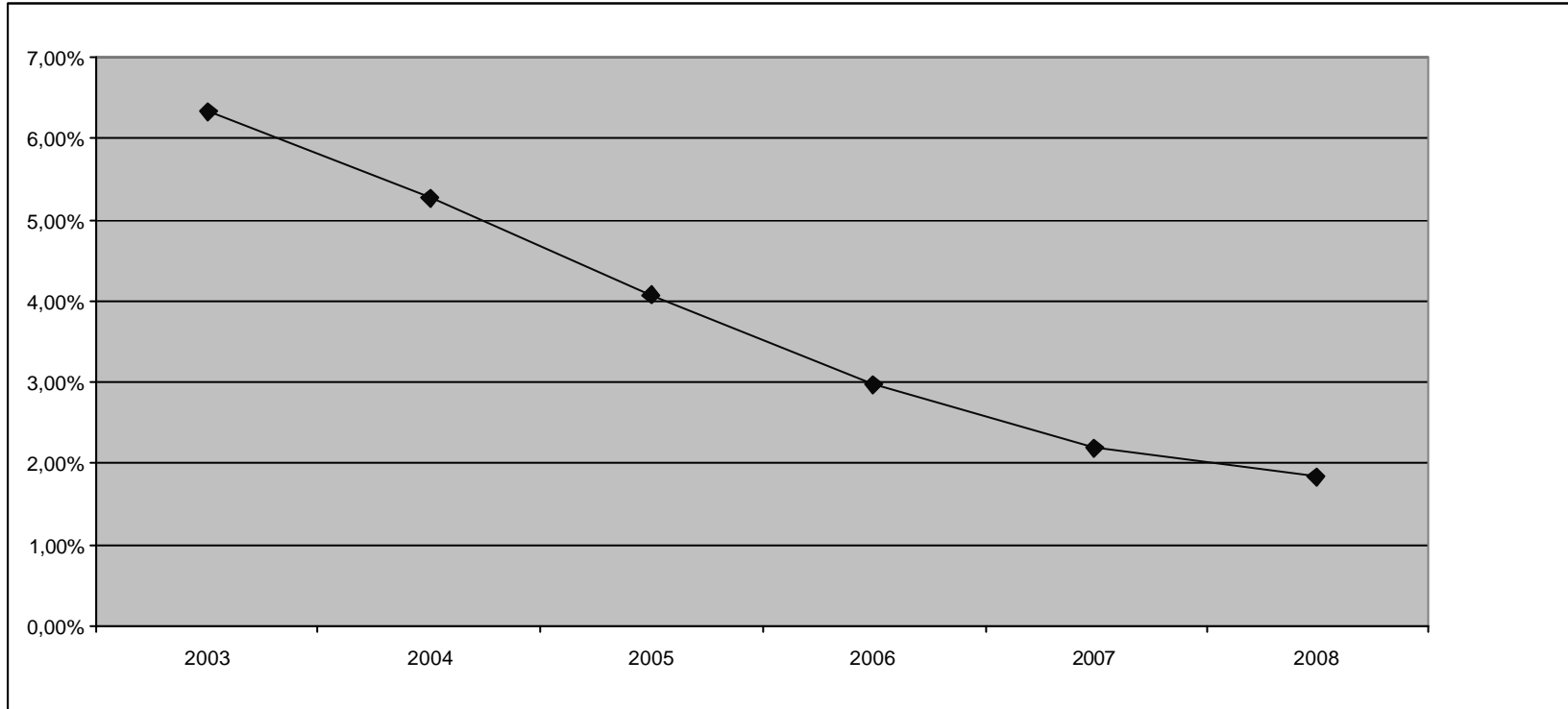
## Flujos Netos de Capital con el Banco Mundial – Años 2002-2008 En millones de dólares



# Evolución de la Deuda de Argentina con el Banco Mundial (millones de dólares)



## Evolución de la Deuda con el Banco Mundial con relación al PBI de Argentina (2002-2008)



## **Análisis de la exposición del Banco en Argentina, flujos netos, composición de la cartera**

- **Evolución del destino de los fondos desde 1998:**
  - **1998/2002: inversión (25%), basados en políticas (75%)**
  - **2006/2008: inversión (100%)**
- **La deuda con el Banco ha disminuido de USD 9.674 millones en 2002 a USD 5.200 millones en 2008, como consecuencia de flujos negativos (desembolsos del Banco- pagos de capital) constantes desde 2002.**
- **La Deuda con el Banco con relación al PBI de Argentina ha disminuido sensiblemente**

## **Estrategias de País (2006-2008) (CAS)**

El programa vigente tiene una duración de **2,5 años**, por un monto de **USD 3.300 millones** (Asistencia promedio anual: **USD 1.320 millones**)  
Finalización: **31/12/2008**

Apoya a tres pilares del desarrollo:

- Crecimiento equitativo,
- Inclusión Social,
- Mejora de la Gobernabilidad

**Operaciones aprobadas por U\$\$ 2.534 millones**

**Operaciones negociadas pendientes de aprobación por U\$\$ 50 millones**, a ser presentadas al Directorio en noviembre de 2008.

**El resto, hasta completar los U\$\$ 3.300 millones**, será destinado a :  
Infraestructura Pcia de Buenos Aires, Infraestructura Vial Provincial y Matanza-Riachuelo.